

ブリーズヘラーの吸入手順 I



オンブレス



エナジア



シーブリ



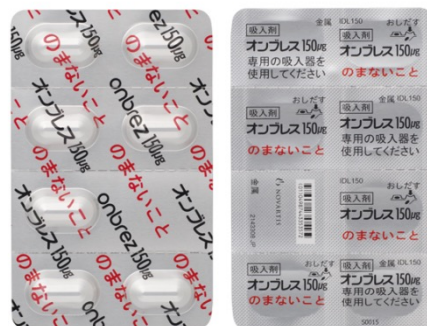
アテキュラ



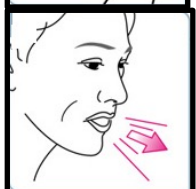
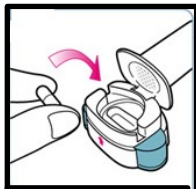
ウルティブロ



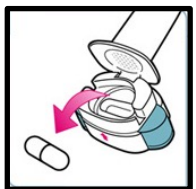
吸入用カプセル見本



ブリーズヘラーの吸入手順Ⅱ



吸入する時に
カプセルが
カラカラ振動



破棄する時に
カプセルを
手で触れない

その1;吸入の準備

確認

①キャップとマウスピースを開ける

②取り出したカプセルを穴に入れる

③マウスピースを閉めて、ボタンを押し込んだ後、離す

その2;吸入操作

確認

④吸入前に息を軽く吐き、隙間がないようにマウスピースを咥える

⑤**速く、深く吸入**する

(この際心配であれば④～⑥の操作を繰り返す)

⑥3～5秒程度息止め

⑦マウスピースから口を離し、鼻からゆっくり息を吐く

その3;吸入後

確認

⑧うがいをする(ブクブク、ガラガラ)各3回
出来ない場合は、しっかり飲水すること

⑨マウスピースを開け、カプセルを棄て、
キャップを閉める

コメント欄

独立行政法人
環境再生保全機構HPより

手順動画はこちらの
QRコードから



薬局名

薬剤師名