

タービュヘイラーの吸入手順 I



シムビコート
タービュヘイラー



パルミコート100µg
タービュヘイラー



オーキシス9µg
タービュヘイラー

未使用の吸入器を初めて使用するときの準備

- ・キャップを回して外します→確認(はい、いいえ)
- ・吸入器をまっすぐに立てます→確認(はい、いいえ)
- ・回転グリップを左右に回してカチッと合計3回鳴らします
- ・カウンターを数字を確認します→60の数字が確認できます。
→確認(はい、いいえ)

①音が鳴るまで
反時計周りに回す



③音が鳴るまで
反時計周りに回す



⑤音が鳴るまで
反時計周りに回す



パルミコートのみ



②止まるまで時計周りに回す

④止まるまで時計周りに回す

☆初めて使用の吸入器の準備

→確認(はい、いいえ)

タービュヘイラーの吸入手順Ⅱ

その1;吸入の準備

確認

①吸入器を**まっすぐ**に立てる

②赤色の回転グリップを「クルッ」と右へ、確実に止まるまで回す

③止まったら逆方向(左)に、**カチッ**と音がするまで戻します

その2;吸入操作

確認

④回転グリップを水平に持つ

⑤吸入前に息を軽く吐き、デバイスを水平に持って、隙間がないように吸入口を咥える

⑥ **力強く深く吸入する**

(この際心配であれば⑤⑥の操作を繰り返す)

⑦3~5秒程度息止め

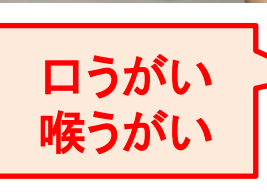
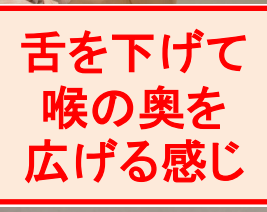
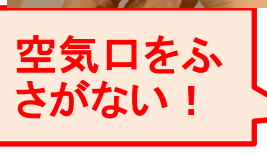
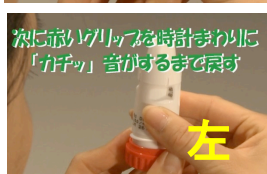
⑧吸入口から口を離し、鼻からゆっくり息を吐く

その3;吸入後

確認

⑨うがいをする(ブクブク、ガラガラ)各3回
出来ない場合は、しっかり飲水すること

⑩吸入口を拭いてキャップをする



コメント欄

独立行政法人
環境再生保全機構HPより

手順動画はこちらの
QRコードから



薬局名

薬剤師名