


# ハンディヘイラーの吸入手順 I

ブリスター (アルミシート)

吸入器 (ハンディヘラー®)

表面

裏面



## 事前準備;カプセルの取り方



①ブリスター (アルミシート) を1列分に切り離します



②ブリスター (アルミシート) を番号順に「止める・切らない」まではがします






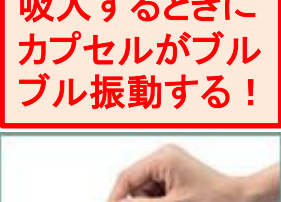
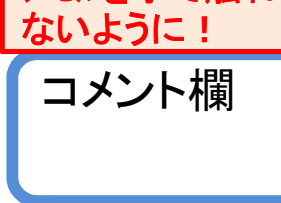
③1カプセルのみ取り出します

**【注意】**カプセルは乾燥した状態を保つために気密包装されています。次の包装をはがさないよう注意してください。次のカプセルまで誤ってはがした場合はカプセルを使用しないようしてください。

アルミシートは切らないようにして下さい。



# ハンディヘイラーの吸入手順Ⅱ

その1;吸入の準備		確認
	①キャップとマウスピースを開ける	
	②カプセルをひとつ取り出し穴に入れる	
	③マウスピースを閉めて、ボタンを押して離す	
その2;吸入操作		確認
	④吸入前に息を軽く吐く	
	⑤ <b>ゆっくり、深く吸入</b> する (この際心配であれば④⑤の操作を繰り返す)	
	⑥5秒程度の息止め	
	⑦ゆっくり息を吐く(口もしくは鼻)	
その3;吸入後		確認
	⑧うがいまたはくちすすぎを行う。	
	⑨カプセルを棄ててキャップを閉める	

吸入するときにカプセルがブルブル振動する！

破棄する時にカプセルを手で触れないように！

## コメント欄

薬局名

薬剤師名